

IPL szőrtelenítés

Felhasználói Útmutató

Termék hatékonysága

Az IPL szőrtelenítés nem irritál, biztonságos és kényelmes

ÓVINTÉZKEZDÉSEK

Kérjük figyelmesen olvassa el ezt a kézikönyvet, és őrizze meg megfelelően a termék használata előtt.

- Kérjük használja ehhez a termékhez a díszdobozban található hálózati adaptert és megfelelően csatlakoztassa a hálózati adapter csatlakozóját a háztartási aljzathoz, hogy elkerülje a károsodást.
- Kérjük ne használja ezt a terméket magas hőmérsékletű környezetben.
- Ha a termék deformálódott vagy megsérült kéjük, ne használja újra a balesetek elkerülése érdekében.
- Ne használja leégett vagy kozmetikai műtéten átesett bőrön vagy sebzett területeken.
- Ne használja ezt a terméket, ha sötét foltok vannak rajta, például szeplők, anyajegyek, tetoválások és állandó sminkterületek.
- Ne használja ezt a terméket terhesség és szoptatás alatt.
- Ne használja ezt a terméket aktív implantátumokkal, például szívritmus-szabályozóval, idegelektroda stimulátorral és inzulinpumpával.
- Ne használja ezt a terméket azok számára, akik az elmúlt három hónapban sugárterápiában vagy kemoterápiában részesültek.

- használat előtt szárítsa meg a kezét, nehogy víz vagy más folyadék kerüljön a műszerbe, és ezáltal ne károsítsa a műszert.
- Kérjük, tekintse meg a fényintenzitás táblázatot a megfelelő fényintenzitás meghatározásához; Ha fájdalmat vagy rendellenességet érez a bőrén vagy testében, azonnal hagyja abba a használatát.
- Tisztításhoz és karbantartáshoz kapcsolja le az áramellátást.
- ez a termék nem alkalmas, gyermekek számára, kérjük tartsa gyermekétől távol.
- Ne használja ezt a terméket (alkohol, benzin, koromlakle mosó, spray stb.) gyúlékony tárgy közelében.
- A veszély elkerülése érdekében ne használja ezt a terméket vízzel teli környezetben (fürdőkád, zuhanyzó, mosdókagyló stb közelében).
- Használat közben ne egyen fényérzékeny ételeket (pl. spenót, reppce, mustár stb.)
- Üzem közben szigorúan tilos a levegő bemeneti és szellőzőnyílásait letakarni, ne befolyásolja a hőleadást.
- Kérjük, ne saját maga szerelje szét vagy javítsa meg ezt a terméket. Karbantartási ügyekben forduljon ahhoz a kereskedőhöz, aki ezt a terméket az értékesítés után vásárolta.
- Kérjük, a termék használata után időben végezzen mapvédelmet.
-

- Ne használja ezt a terméket azok számára, akik cukorbetegségbe, pangásos szívebetegségben, fényallergiás betegségben, epilepsziában szenvednek, immunszuppresszív betegségben szenvednek (beleértve a HIV- vagy AIDS- fertőzést)
- Nem ajánlott allergiásoknak, bőrbetegeknek, dermatitisznek, bőralergiásnak, bőrsérülésnek, ekcémának, duzzanatnak stb.
- Ez a termék nem működik sötét bőrrel.
- Ha a kórelőzményben előfordult radonképződés, ismert fényérzékenység vagy a bőrt érzékenyebbé tévő gyógyszer, beleértve a nem vegetatív gyulladáscsökkentő szereket (pl. aspirin, ibuprofén, acetaminofen), tetraciklint, fent tiófént, diuretikumok, szulfonilureák, szulfa-gyógyszerek, trimetoprim, fluorouracil, vinbalsztin, grizeofulvin, AHA, Retinoic sav, Accutane vagy helyi retinoid A és így tovább. Ne használja ezeket.
- Ne használja, ha jelenleg AHA-t, béta-savat, terinsavat, pattanásokat (izoretinsavat), helyi retinoidokat vagy azeliainsavat szed.
- Ne használjon pattanás elleni gyógyszert (izoretinoint) az elmúlt 6 hónapban és Hmong vegyület egészségügyi módszert az elmúlt 3 hónapban.
- Ha valaha is volt herpesz, konzultáljon orvosával, mielőtt azt a terméket használná.
- Ne használja ezt a terméket szemölcsökhöz, tetoválásokhoz és tartós sminkrészekhez.

Termék paraméterei

Termék neve: InFace IPL szőrtelenítő
Termékmodell: ZH-01D
Névleges feszültség: 12V =
Bemeneti teljesítmény 36W

tárolási hőmérséklet: 0°C~40°C
Üzemi hőmérséklet: 5°C~35°C
Működési páratartalom: 30-80%

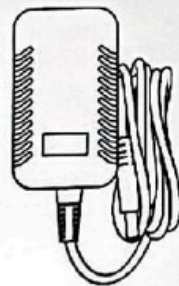
Termék leírás

Nyissa ki a dobozt, és látni fogja:


- InFace IPL szőrtelenítés x 1
- DC hálózati adapter x 1
- Felhasználói kézikönyv és jótállási jegy x 1
- Szemvédő napszemüveg x 1
- Borotva x 1



Felhasználói kézikönyv és jótállási jegy



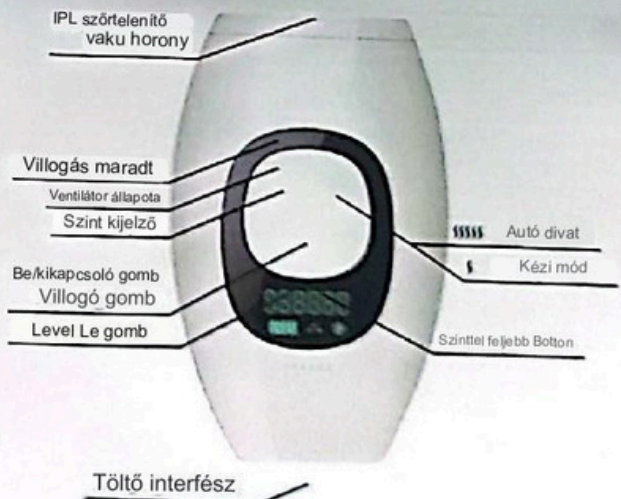
DC hálózati adapter



Borotva



Szemvédő napszemüveg



Töltő interfész

Megjegyzés, Az ebben a kézikönyvben leírt ábrák és kapcsolódó termékjellemzők, valamint a kifejezések egyes definíciói csak referenciaként használhatók. A természetben a felhasználóknak kell elsőbbséget élvezniük. Tekintettel a termék folyamatos fejlesztésének következetes politikájára, a vállalat fenntartja a jogot a termékírások előzetes értesítése nélküli megváltoztatására.

Fontos emlékeztető

Mielőtt először használná ezt a terméket, végezzen bőrmegvilágítási tesztet minden egyes területen, és várjon 24 órát, mielőtt folytatná a bőrmegvilágítási szőrtelenítést. (Megjegyzés: Ha a legutóbbi használat óta bármilyen változást észlel a bőr színében, például barnulást, kérjük, végezzen újabb bőrvilágítási tesztet)

A bőrvilágítási teszt során a legjobb eredmény érdekében válassza ki azt a legmagasabb intenzitást, amely nem okoz kellemetlenséget a bőrnek.

Kerülje a fénynyílásnak való közvetlen kitettséget, és ne villogtassa a szemét a művelet közben. Kérjük, viseljen védőszemüveget. Ha a fénynyílás töltőlencséje szennyeződik, ne locsoljon rá közvetlenül alkoholt.

Előkészítés

1. A szőrtelenítést igénylő területeken borotvával távolítsa el a szőrszálakat (a szőrszálak hossza 1 mm alatti). (Megjegyzés: borotválkozás helyett ne használjon szőrtelenítő krémet)



2. Alaposan tisztítsa meg a bőrt, hogy a felület szőrtelen, teljesen száraz és olajos anyagoktól mentes legyen. (Például ne legyenek rajta maradványok, mint például illatosító folyadék, testápoló, parfüm, szolárium vagy naptej).

3. Ellenőrizze, hogy a készülék és a fénynyílás tiszta és jó állapotban van-e. Gondosan távolítsa el minden haját, port, rostot vagy egyéb szennyeződést.

4. Tekintse meg az alábbi ajánlott fényerősség táblázatát. Állítsa be a fényintenzitást az Ön bőrszíne és testszőrzete alapján, és győződjön meg arról, hogy kényelmes állapotban van.

Spectral Reference of Light Intensity Meter

Hair color	White/grey	Red	Beige	Light blond	Brown	Dark brown	Black
White	⊗	⊗	⊗	4/5	4/5	4/5	4/5
Beige	⊗	⊗	⊗	4/5	4/5	4/5	4/5
Light brown	⊗	⊗	⊗	4/5	4/5	4/5	4/5
Brown	⊗	⊗	⊗	1/2/3	1/2/3	1/2/3	1/2/3
Dark brown	⊗	⊗	⊗	⊗	⊗	⊗	⊗
Black	⊗	⊗	⊗	⊗	⊗	⊗	⊗

Note:


- Amennyiben fájdalmat vagy kellemetlenséget érez kérjük vegye lejjebb a fény erősségét.
- Ajánlott fényerősség (1-5) a fenti táblázatban „X” azt jelzi, hogy ez a termék nem alkalmas a használatra.
- Ezt a terméket a következő területek szőrtelenítésére ajánljuk: lábszár, hónalj, karok, homlok bőr stb.



Note:

Férfi felhasználóknak, kérjük, ne használja termékét a szakállas arcon vagy a férfi nemi szervén. Ne használja a szem, szemöldök, orrlyukak, belső területek vagy végbélnyílás közelében. Női felhasználók számára, ne használja a mellbimbó areolán, a kisajkánál vagy a hüvelyben.

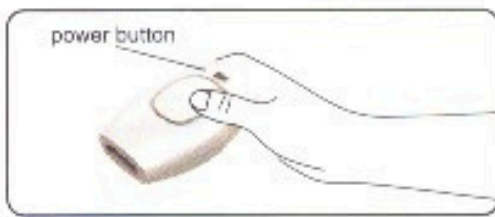
Használat



1. Csatlakoztassa az adaptert és nyomja meg a hátulján lévő bekapcsológombot, hogy elindítsa



4. Függetlenül helyezze a terméket a bőrére, nyomja meg röviden az elülső gombot a megvillantáshoz és a szőrtelenítéshez.



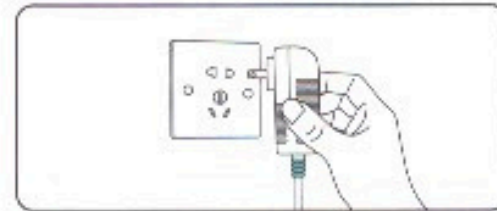
2. Nyomja meg a készülék hátoldalán lévő bekapcsológombot a fényerősség beállításához. 5 szint van. Kérjük, válassza ki a megfelelő szintet a saját helyzetének megfelelően. Minél magasabb a szint, annál jobb a hatás. Javasoljuk, hogy a legalacsonyabb szinttel kezdjen.



5. A termék alapértelmezett indítási módja a kézi üzemmód. Az automatikus üzemmódra váltható (amely lehetővé teszi a folyamatos megvilágítást és a szőrtelenítést 2-3 másodperces intervallummal, amikor a bőrrel érintkezik) Ling nyomja meg a fenti „+” részt. Az Ön preferenciájának megfelelő manuális üzemmódra váltható nyomja meg röviden a fenti „-” részt.



3. Használatkor vegye fel a csomagban tartozó védő szemüveget, hogy megóvja látását.



6. A szőrtelenítés után hosszan nyomja meg a készülék hátoldalán lévő bekapcsológombot a készülék kikapcsolásához, és húzza ki a hálózati adaptert.

Karbantartás és ápolás használat után

Ha használat közben bármilyen probléma merül fel, kérjük, az alábbi táblázatban ellenőrizze a rendellenességeket.

Ha a problémák nem oldhatók meg, kérjük, forduljon értékesítés utáni szolgáltatásunkhoz.

-ne használjon alkohol alapú kozmetikumokat a szőrtelenített területen.

-Kerülje, hogy a szőrtelenített területet 122F feletti forró víznek tegye ki

-Kerülje az erőteljes testmozgást a szőrtelenítés után, hogy megakadályozza az izzadást, ami irritálhatja a kezelt terület bőrét.

-A szőrtelenítés után ajánlott a kezelt területet védeni a közvetlen napfénytől.

-A szőrtelenítés után 6 órán keresztül kerülje a vízzel való érintkezést. A kezelt terület hidratálására használhat hidratáló vizet vagy aloe vera gélt.

-Ha napégést tapasztal, hagyjon legalább 1 hetet a gyógyulásra. A fénykezelést követő 48 órán belül ne tegye ki a kezelt területet barnulásnak, és mindig figyeljen a bőrön lévő, nem hőkezelt bőrfelületekre, amikor 48 óra elteltével újra elkezd a barnulást. Használjon napvédő krémet 72 óra elteltével. (Az időnkénti pr közvetett napozás nem számít barnulásnak)

-A fénykezelés alatt ne használjon mesterséges napozást.

-Ha a kezelt területen plasztikai műtetre van szüksége, kérjük, konzultáljon orvosával.

-Ha a borotválkozás és a fénykezelés után bőre kiszárad és szúrós lesz, nyugodt lehet, hogy ez a reakció nem káros a szervezetre, rövid időn belül elmúlik, és enyhé hidratálóval is rendbe hozható.

Értékesítés utáni szolgáltatás

1. Termékeinkre egy év garanciát vállalunk. A jótállási időszak a vásárlás időpontjától kezdődik.

2. A jótállási időszak alatt az anyaghibák vagy a gyártási folyamat hibája miatt meghibásodott termékek esetében a teljes termék egyes részeit adott esetben kicseréljük.

3. A garanciális szolgáltatás igényléséhez kérjük, küldje vissza ezt a productumot a kereskedőnek a vásárlás dátumának bizonyítékaként a pruchse számlával együtt.

4. Az alábbi körülmények nem tartoznak a garancia hatálya alá:

a, Nem megfelelő használatból eredő károk, mint például a nem megfelelő tápegység használata vagy a termék nem megfelelő aljzatba történő behelyezése, vagy bármilyen mesterséges sérülés.

b, A termék rendszeres használatból eredő normál elhasználódása.

c, Termékproblémák, amelyeket a rendeltetésszerűtől eltérő, nem rendeltetésszerű használat, vagy nem céges tartozékok szakszerű karbantartás nélküli használata okoz.

d, Vis maior tényezők által okozott károk, beleértve a villámcsapást, földrendést, árvizet stb. valamint a fogyó tartozékok vagy egyéb fogyóeszközök által okozott károkat.

1. Ez a termék csomagolóanyagai és tartozékai újrahasznosíthatóak.

2. Differenciáljuk a hulladékot különböző újrahasznosítási szintekre, hogy a hasznos anyagok újrahasznosítását elősegítsük.

Gyakori kérdések

Ha használat közben bármilyen probléma merül fel, kérjük, az alábbi táblázatban ellenőrizze a rendellenességeket. Ha a probléma nem oldódik meg, kérjük, forduljon az értékesítés utáni szolgáltatásunkhoz.

1. Használhatja az ember ezt a terméket? Válasz: A termék nem használható: Igen, ezt a terméket férfi és nő is használhatja.

2. Miért érez meleg érzést a használat területén? Válasz: Miért van ez a melegség, amit a melegben használnak? Ez a termék pulse light technológiát használ, ami meleg érzést okoz a kezelt területen. Ez egy normális jelenség. Ha kellemetlen érzés, csökkentheti az intenzitási szintet egy kényelmesebb beállításra.

3. Irritálja a bőrt? Válasz: Nem irritálja a bőrfelületet: Ez a termék impulzusfény-technológiát alkalmaz, hogy a melanint a szőrtüsző tövében célozza meg anélkül, hogy irritációt okozna. A bőr biztonsága érdekében beépített applikációs töltőanyagot tartalmaz.

4. Milyen gyakran kell használni? Válasz: Nem, nem, nem, nem, nem: A hajnövesztési rendszer egyéni módon változik. Az összes szőrszál hatékony kezeléséhez javasoljuk, hogy az első két hónapban hetente egyszer ismétlje meg a kezelést.

5. Ki kell cserélni a lámpasapkát? Válasz: Nem kell cserélni a fejedőt: Nem, ennek a terméknek több mint 900 000-szeres élettartama van, amely avarahé használat mellett (az ajánlott megvilágítási módszernek megfelelően) több mint 10 évig képes fenntartani a megvilágító hatást. Ezáltal megspórolja a drága tartalék lámpasapkák beszerzésének költségeit.

Hulladékkezelés

A terméken, a használati utasításon vagy a csomagoláson található címke azt jelzi, hogy a termék élettartamának végén nem szabad általános háztartási hulladékként ártalmatlanítani.

Kérjük, a hulladékosztályozás alapján a helyi önkormányzatnál érdeklődjön a megfelelő újrahasznosítási utasításokról.



WARRANTY CARD

Product No.: _____
Purchase Date: _____
User Name: _____
User Address: _____
Contact Number: _____
Commodity Name: _____
Distributor Information: _____
Order No.: _____
Fault Description: _____

This label on the product, owner's manual, or package indicates that the product should not be disposed of as general household waste at the end of its useful life. Please consult the local government for proper recycling instructions based on waste classification.