




Cigaretta töltő - használati útmutató


1) Helyezze be a csatlakozó dugót a megfelelő helyre, majd kapcsolja be a készüléket.





2) Kövesse a használati útmutatót (a képen látható módon). Helyezze a cigarettahüvelyt a csőre.



3) Szabályozza a dohány vágó szintet a kívánt fokozatra. (A képen látható módon)



4) Tegye a dohányt a tartályba, majd kapcsolja be a terméket, hogy megfelelőre szeletelje a dohányt a készülék.



5) Húzza le a cigaretta hüvelyt a készülékről, gyűjtse össze a maradék dohányt.

